

2.1 如何随时了解某个课题的最新进展？

科学研究是一项持续的工作，我们需要时常跟踪国内外某个研究领域的进展，把握最新的研究动态和成果。利用 Web of Science™核心合集的跟踪服务，可以帮您时刻掌握国际动态。您的操作步骤如下：

1. 注册个人账号

为了让 Web of Science™知道您的邮箱地址，在做引文跟踪之前，首先要用您已有的 E-mail 邮箱在 WEB OF SCIENCE™平台中进行注册。注册方式如下：

登录 <http://webofscience.com/> 进入 WEB OF SCIENCE™平台。

- ① 在页面右上端点击“登录”下拉菜单中的 **注册**；
- ② 在新弹出的登记窗口中，输入您已有的电子邮件地址，并确认电子邮件地址后，点击 **继续**；

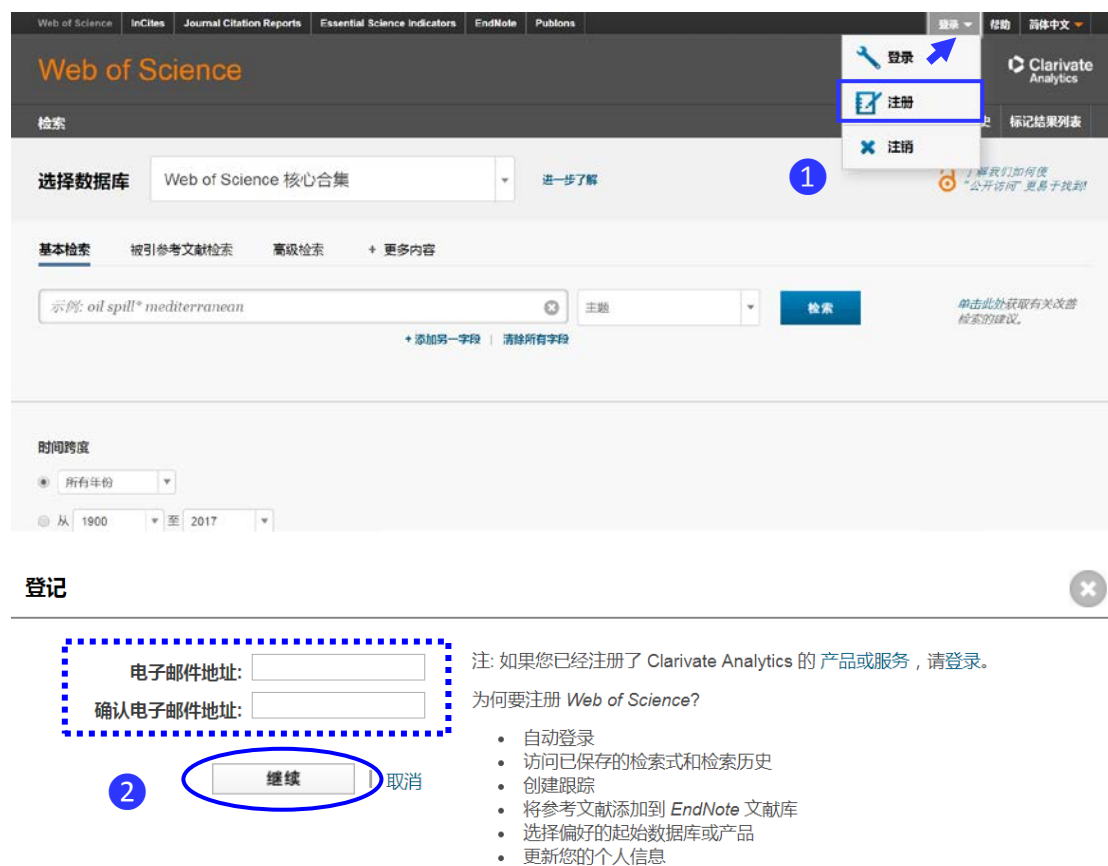


图 1 注册

- ③ 跳转至填写个人信息登记页面，请注意：

- 如果您在使用 EndNote®网络版时已经注册过，则不用反复注册，这个 E-mail 地址和密码在整个 WEB OF SCIENCE™平台可以通用；

- 密码必须大于、等于 8 位，并至少包含：一位 0-9 的数字，一位字母及一位特殊符号：! @ # \$ % ^ * () ~ { }

登记 3
✕

* 电子邮件地址:

* 名:

* 姓:

中间名: (可选)

* 密码:

密码原则
 不能少于 8 个字符 (不能有空格) 并包含:
 - 至少选择 0-9 之间的 1 个数字
 - 至少 1 个字母, 区分大小写
 - 至少 1 个符号: !@#\$%^*()~`{|]&_

 示例: 1sun%moon

* 确认密码:

* 主要职责/职称:

* 学科类别:

已使用的题录软件:

* 选择:

通过电子邮件接收培训材料、通知、公告和其他材料。

不通过电子邮件接收培训材料、通知、公告和其他材料。

自动登录::

自动登录。
(如果希望在每次访问 Web of Science 时自动登录, 请选择此选项。此功能使用 cookie 技术。)

我正在使用的是公共计算机, 或者不希望自动登录。
(公共计算机用户应选择此选项。)

* 条款和条件:

WEB OF SCIENCE 使用条款: 您有权访问本产品并下载或提取进行个人活动或因受雇佣而进行之活动所需的合理的数据量, 您也有权将所提取数据的非实质性部分包含在您的工作文件和报告中, 前提是此类文件或报告有益于 (并属于) 您的组织, 或旨在服务于第三方 (而非您的组织) 的利益, 并且所提取的数据就此类文件或报告而言并不重要, 且仅用于说明/演示目的。

Clarivate Analytics 通过将您的下载活动与所有使用该产品的 Clarivate Analytics 客户的年平均下载率进行比较, 确定合理的数据下载量。Clarivate Analytics 判断所下载数据为非实质性部分的依据为: 从产品中提取的这些数据 (1) 本身没有显著的商业价值; 且 (2) 对无权访问 Clarivate Analytics 产品的人员而言, 无法作为访问本产品的替代品。

我已阅读并同意这些条款和条件。

|

图 2 登记个人信息

2. 登录个人账号

注册成功后，每次访问 WEB OF SCIENCE™平台时，点击 **登录**（如①）输入注册的邮箱和密码，之后就可以在页面右侧导航栏“我的工具”（如②）中查看已保存的检索式和创建的跟踪服务了。

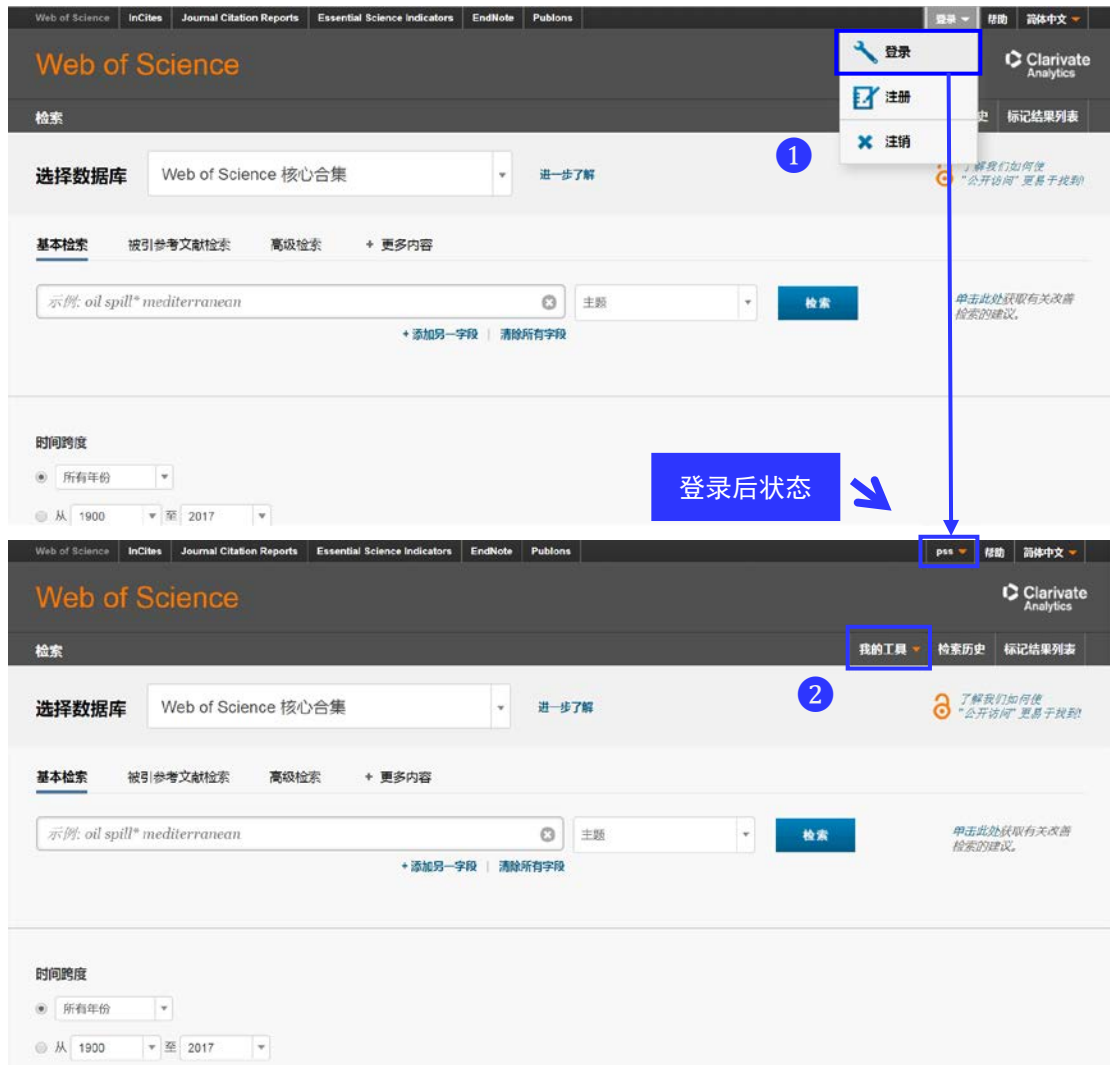


图 3 登录

3. 创建定题服务

示例：我们想通过 SCI 了解关于 wireless sensor（无线传感器）这个课题研究的最新进展的情况，可如图 5-图 8 所示，在主题检索中输入检索词，勾选 SCI-EXPANDED 数据库，点击 **检索** 进入检索结果界面。之后在“检索历史”中可以完成创建定题跟踪服务。

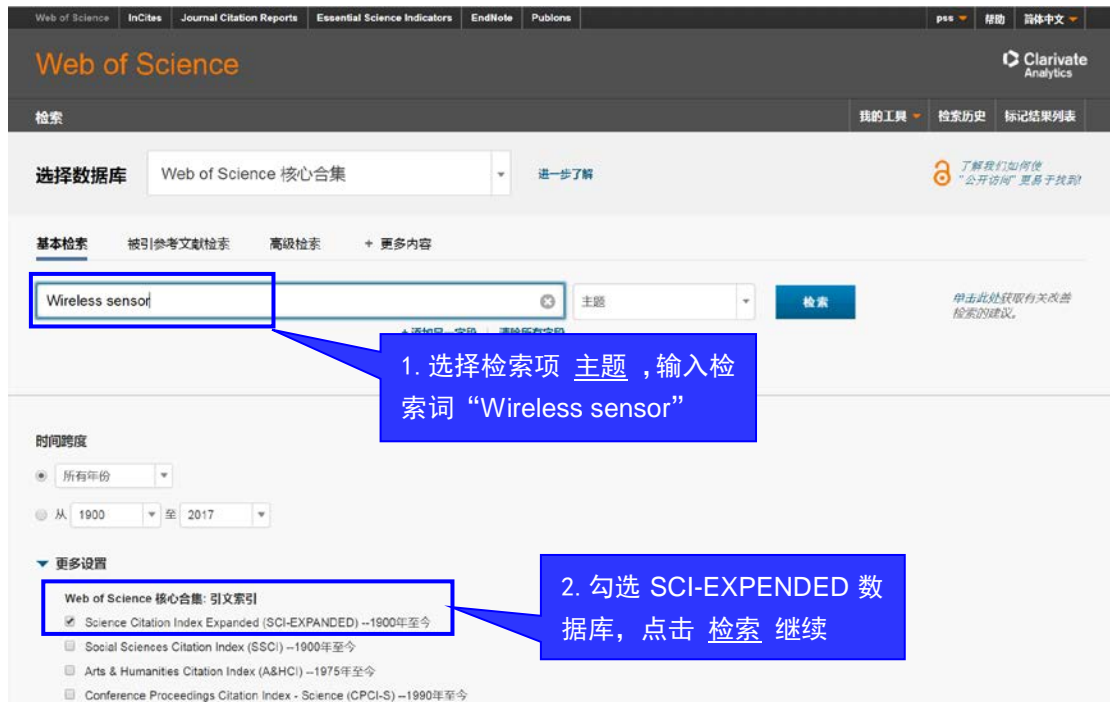


图 4 设置检索条件



图 5 生成检索结果



图 6 检索历史界面



图 7 保存检索历史

结论：在检索和分析过程中，保存您的检索结果和检索式，然后通过定题服务跟踪某课题、作者或研究机构。这样每当有新的符合您条件的论文被收录，系统都会第一时间把这些论文发送到您的邮箱里。

4. 创建引文跟踪服务

跟踪某个课题最新进展的方式还包括对自己最感兴趣的一篇文章创建引文跟踪服务。我们可以在论文界面里找到创建引文跟踪按钮（如 6. ），通过点击它，输入自己的邮箱，我们就可以定期收到系统发送的最新引用了这篇论文的文章信息。



图 8 文章全纪录界面



图 9 创建引文跟踪服务

结论：通过 Web of Science™ 核心合集的定题服务和引文跟踪服务，您可以及时地了解某个课题的最新进展。跟踪服务会直接将更新结果发到您的邮箱中。